



QR-Factures

Factures QR à partir du 30 juin 2020

À partir du 30 juin 2020, les factures QR peuvent être imprimées avec ZaWin®. La condition est que vous ayez reçu un numéro QR-IBAN de la banque et que votre ZaWin® ait une version actuelle (à partir du Build 293).

Veillez noter que le nouveau numéro QR-IBAN n'est pas le même que votre numéro IBAN actuel.

Période de transition jusqu'à la mi-2022

Vous pouvez passer immédiatement au nouveau format des factures QR ou, en fonction de votre niveau de stock, terminer d'abord vos bulletins de paiement. La période de transition est d'au moins deux ans, jusqu'à la mi-2022. Nous conseillons à nos clients d'effectuer des paiements pour les bulletins QR afin d'acquérir de l'expérience, de sorte que vous puissiez soutenir vos patients et clients même s'ils ont des questions.

Sommaire

1	QR-Bulletin d'une facture QR.....	2
2	Activation des factures QR	3
3	Section de paiement QR	7
4	Paiements avec le QR.....	9
5	Plusieurs information.....	10



2-03 Débiteurs

1 QR-Bulletin d'une facture QR

Vous pouvez imprimer les factures QR sur du papier blanc ordinaire et imprimer une "**ligne de perforation**" avec ZaWin®. Vous pouvez également commander du papier blanc avec une ligne de perforation perforée chez Martisoft ou chez des détaillants spécialisés.

Paiement dans les 30 jours.

A détacher avant le versement

Récépissé		Section paiement									
Compte / Payable à CH95 3080 8003 3828 5217 0 Praxis Schöne Zähne GmbH Gewerbestrasse 1 8606 Nänikon		Compte / Payable à CH95 3080 8003 3828 5217 0 Praxis Schöne Zähne GmbH Gewerbestrasse 1 8606 Nänikon									
Référence 32 65980 00000 00125 22000 23979		Référence 32 65980 00000 00125 22000 23979									
Informations supplémentaires PP - 125 - 220000239		Informations supplémentaires PP - 125 - 220000239									
Payable par Test MARTISOFT Via Luserte Sud 6 6572 Quartino		Payable par Test MARTISOFT Via Luserte Sud 6 6572 Quartino									
<table border="1"> <thead> <tr> <th>Monnaie</th> <th>Montant</th> </tr> </thead> <tbody> <tr> <td>CHF</td> <td>137.35</td> </tr> </tbody> </table>	Monnaie	Montant	CHF	137.35	<table border="1"> <thead> <tr> <th>Monnaie</th> <th>Montant</th> </tr> </thead> <tbody> <tr> <td>CHF</td> <td>137.35</td> </tr> </tbody> </table>	Monnaie	Montant	CHF	137.35	Point de dépôt	
Monnaie	Montant										
CHF	137.35										
Monnaie	Montant										
CHF	137.35										

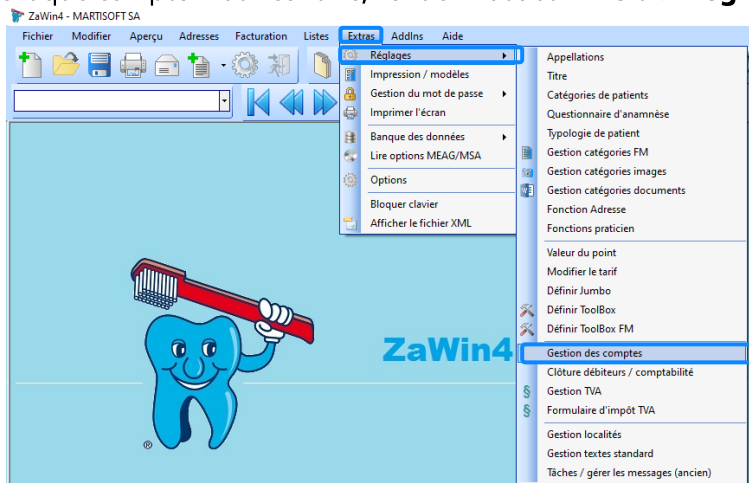
- ① Code QR ou Code QR suisse
- ② QR-IBAN
- ③ Référence
- ④ Plus d'informations. Peut contenir des informations individuelles selon l'émetteur de factures. Depuis ZaWin®: numéro patient - type de facture - numéro de la facture.



2-03 Débiteurs

2 Activation des factures QR

L'activation, ou le passage, depuis les bulletins de paiement rose aux factures QR est séparé par chaque compte. Pour ce faire, rendez-vous sur **Extra > Réglages > Gestion des comptes**.



Sélectionnez le compte en question avec le double-cliquez pour accéder aux paramètres du compte.



Allez à <Bull. de vers.> et entrez le numéro QR-IBAN.



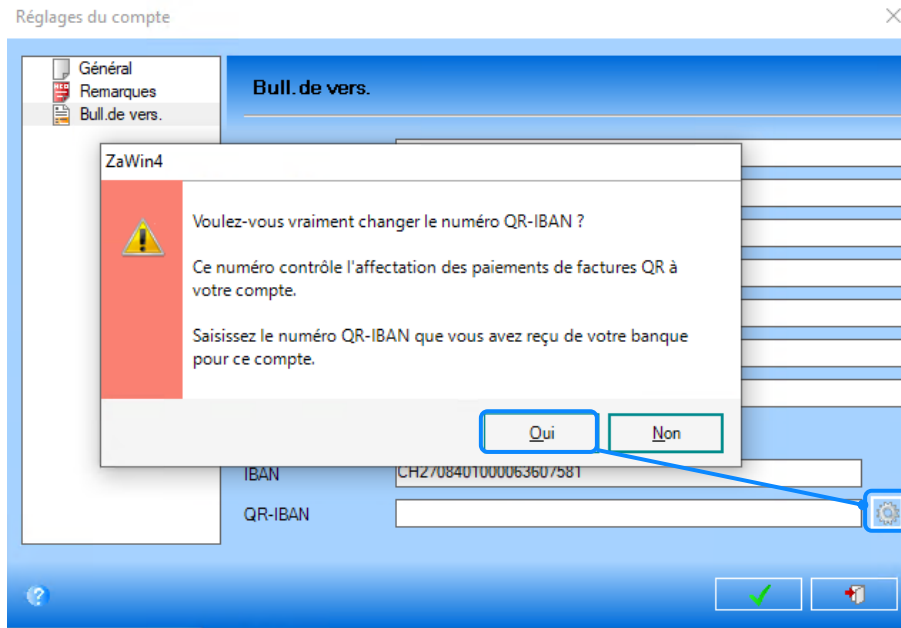
Le numéro QR-IBAN ne peut être introduit qu'en cliquant sur l'engrenage. Cela permet d'éviter que le QR-IBAN soit modifié par inadvertance.



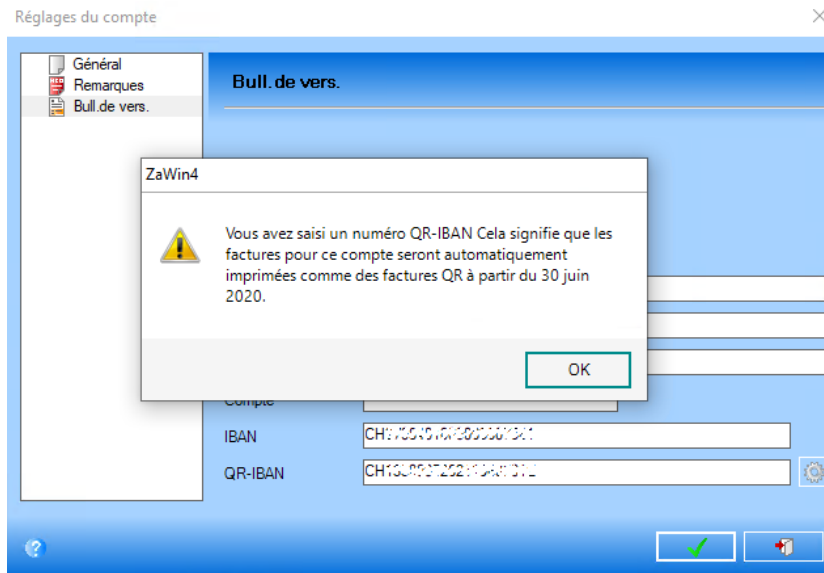


2-03 Débiteurs

Lorsque l'on clique sur l'engrenage, le message suivant apparaît :



Après avoir saisi le numéro QR-IBAN correct, le message suivant apparaît :



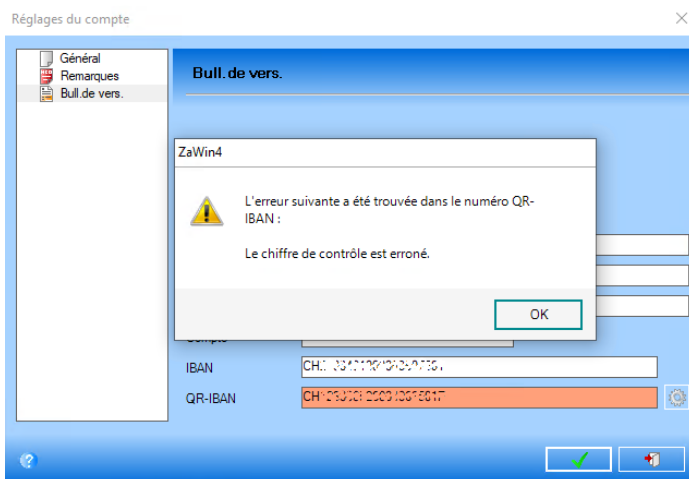


2-03 Débiteurs

Si vous l'avez mal écrit, le numéro QR-IBAN apparaîtra en orange avec le message suivant :

QR-IBAN

Après avoir saisi le QR-IBAN, veuillez vérifier à nouveau le numéro, chiffre par chiffre. La saisie correcte est décisive pour le bon déroulement des paiements sur votre compte. Surtout si vous avez plusieurs comptes, le QR-IBAN correspondant doit être attribué au bon compte.



Une fois que le QR-IBAN est enregistré, les différents champs d'adresse ne sont plus nécessaires.

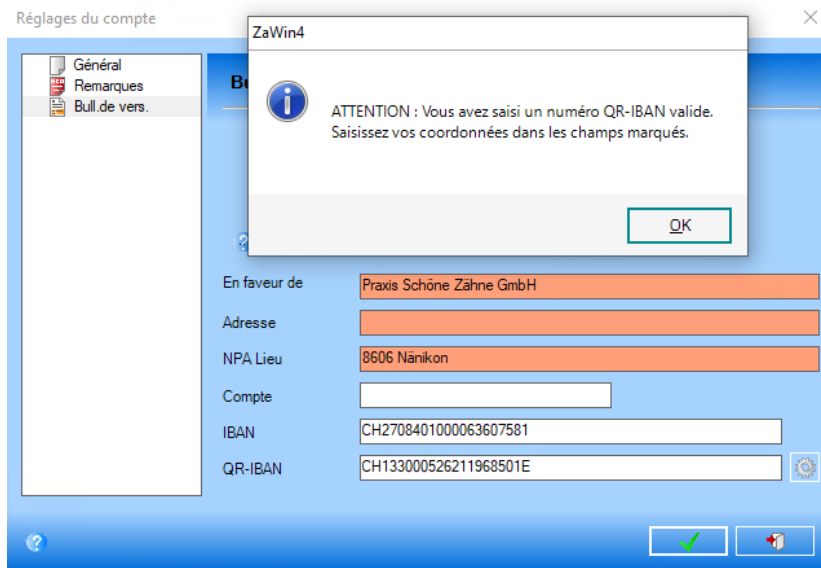
Veuillez vérifier les lignes d'adresse, car le formulaire de paiement QR réduit l'adresse du cabinet d'une ligne. Corrigez-les si nécessaire. L'adresse de la banque est complètement omise et n'est plus nécessaire.





2-03 Débiteurs

Si les lignes d'adresse sont incomplètes, le message suivant s'affiche.



Vérifier l'adresse de votre cabinet

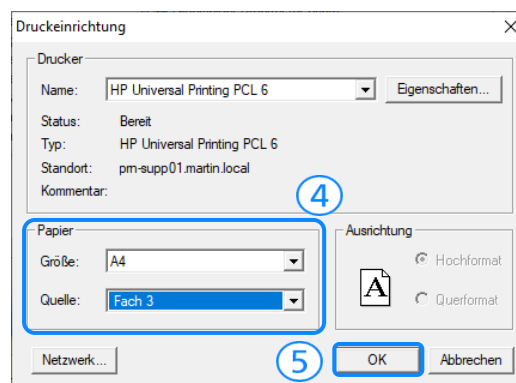
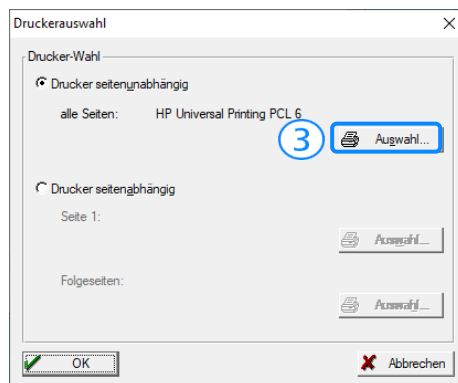
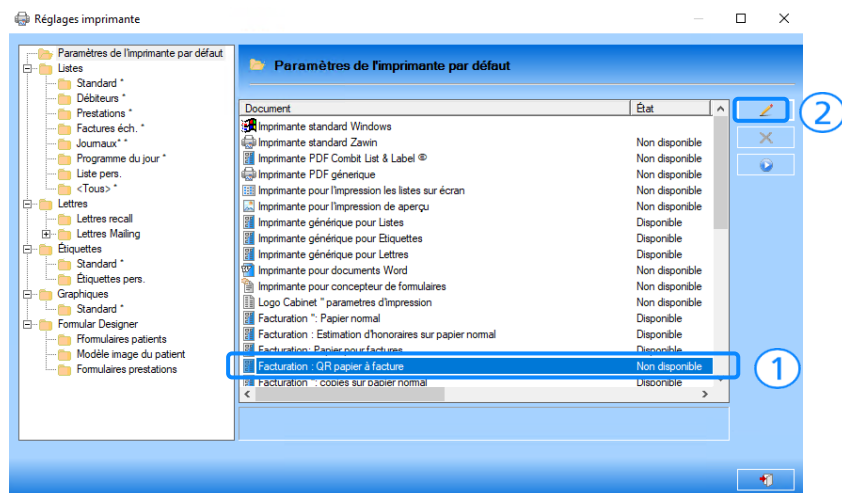
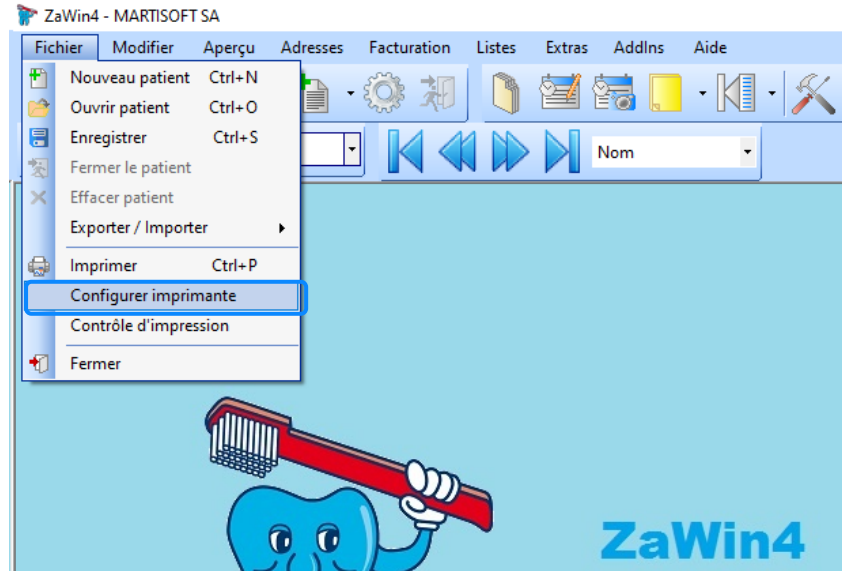
Lors de la conversion en factures QR, une ligne est supprimée depuis l'adresse. Le nouveau bulletin de versement QR ne comporte plus que trois lignes d'adresse au lieu de quatre comme auparavant. Il est donc possible que le titre, le nom du cabinet, le prénom et le nom de famille doivent être saisis à nouveau. Le compte doit être identique au nom du titulaire du compte auprès de la banque.



2-03 Débiteurs

3 Section de paiement QR

Si vous avez saisi le QR-IBAN, la section de paiement sera imprimée par défaut sur du papier blanc. Cela signifie qu'aucun ajustement des paramètres d'impression est nécessaire. Si vous utilisez du papier perforé pour les bulletins de paiement, vous pouvez modifier les paramètres d'impression en sélectionnant **Fichier > Configurer l'imprimante dans le menu principal** :





2-03 Débiteurs

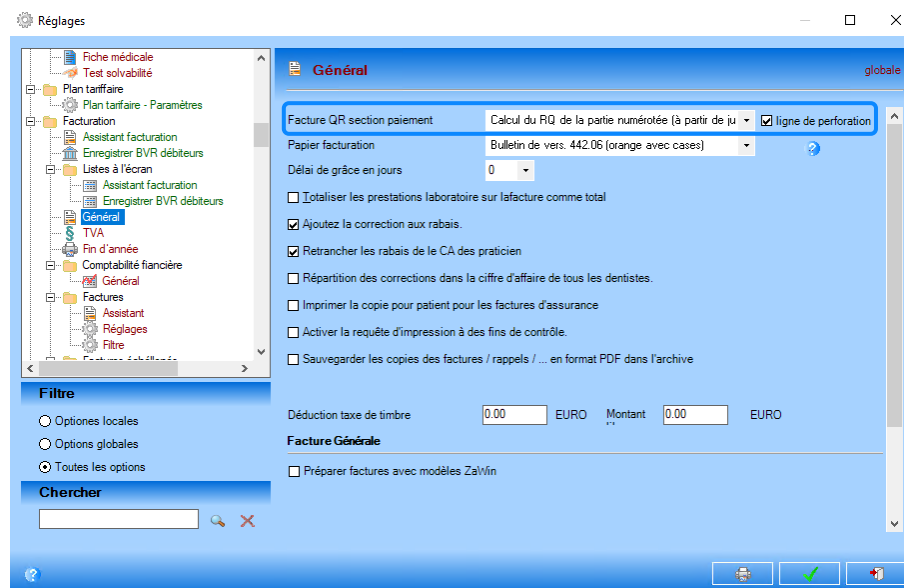
- ① Sélectionner le papier pour les factures QR
- ② Cliquez sur le crayon
- ③ Cliquez sur < Auswahl >
- ④ Sélectionnez le tiroir avec le papier perforé
- ⑤ Confirmer avec **ok** et redémarrer Zawin

Pour le papier perforé, nous conseillons de sélectionner le bac à papier que vous utilisez auparavant pour les bulletins de paiement orange. Si vous disposez de plusieurs bacs à papier, vous pouvez également utiliser les bulletins de paiement et QR en parallèle dans des tiroirs séparés (avec des comptes différents).



2-03 Débiteurs

Si vous n'avez pas encore de papier perforé, vous pouvez cocher la case "ligne de perforation". Dans le menu sous **Extra > Options > Facturation > Général** et ZaWin® imprimera une ligne que vas aider pour couper la section de paiement.



Après le redémarrage de ZaWin®, vous pouvez imprimer des factures avec la section de paiement QR. Nous vous recommandons d'effectuer comme test un paiement à vous-. Vous pouvez également utiliser les services de votre banque pour tester une facture par courrier ou en ligne.

4 Paiements avec le QR

Vos clients et patients peuvent payer les factures QR comme avant par **e-banking, mobile banking** avec votre téléphone portable ou au **guichet postal**..




E-Banking

Comme auparavant en utilisant le numéro de référence ou en faisant un scan du code QR avec un scanner 2D.



Mobile-Banking

Utilisez votre application de banque mobile pour scanner le code QR et effectuer le paiement.



Poste

Avec la facture QR comme auparavant au guichet de la poste ou par enveloppe bancaire comme ordre de paiement.



5 Plusieurs information

Vous trouverez ci-dessous dans le glossaire des explications plus détaillées sur les nouveaux mots et des liens pour plus d'informations.

Glossaire :

BVR	Un BVR (b ulletin de v ersement avec numéro de r éférence) est un bulletin de versement orange.
camt.054	Fichiers pour la saisie des paiements dans ZaWin®. C'est un format XML et est le successeur des précédents fichiers V11.
IBAN	I nternational B ank A ccount N umber (IBAN) est la représentation normalisée au niveau international d'un numéro de compte.
QR-IBAN	Pour les paiements avec une référence QR, l'IBAN QR doit être utilisé pour spécifier le compte à créditer.
QR-Référence	Les 6 premiers chiffres de votre référence QR se compose toujours de votre BESR-ID, également connu sous le nom de numéro d'adherent client. Le reste de la référence est généré par ZaWin®. La référence QR peut également être utilisée pour effectuer le paiement manuellement via l'e-banking.
QR-Code	Q uick R esponse, réaction rapide, il s'agit d'un code-barres bidimensionnel
XML :	E xtensible M arkup L anguage (XML) est un langage de reconnaissance pour la représentation des données structurées hiérarchiquement. Grâce à cette représentation standardisée, les fichiers de paiement peuvent être affichés en texte clair par rapport aux fichiers V11 précédents.

Commandez des bordereaux de paiement QR sur le site :

- <https://www.martisoft.ch/it/prodotti/mat/>
- ou 091/743.14.14
- commerce spécialisé général

Links:

<https://www.paymentstandards.ch/fr/home.html>
<https://www.einfach-zahlen.ch/fr/home/qr-bill.html>
<https://www.swiss-qr-invoice.org/validator/?lang=fr>